

Школа раннего развития:

«Малышкина школа»



Сроки приёма документов в «Малышкину школу»

- * С 22 по 26 сентября 2025 г. для детей, проживающих на закрепленной территории, а также для детей, имеющих право первоочередного приёма (см. Положение)**
- * с 29 сентября 2025 г. на свободные места для детей, не проживающих на закрепленной территории и не относящимся к льготным категориям.**

Как подать документы для зачисления в «Малышкину школу»?

1. Войти на сайт школы
<https://sc39sar.gosuslugi.ru>

2. Вкладка «Малышкина школа»

3. Распечатать и заполнить заявление и договор.

4. Подать их в школу в указанные сроки
**с 8.30 до 16.00, кабинет завуча 2
этаж- Елисеева Ирина Николаевна,
тел. 47-33-73**

Пакет документов для зачисления в «Малышкину школу»

- * Заявление;**
- * Договор;**
- * Копия свидетельства о рождении ребёнка;**
- * Копия паспорта родителя (законного представителя);**
- * Справка о регистрации по месту жительства**

Оплата услуг

Оплата **1000 рублей в месяц** производится **до 15 числа текущего месяца** в любом отделении Сбербанка.

Оплата **за декабрь 2025 г.**– производится **до 10 декабря 2025 г.**

Фото квитанции родители предоставляют куратору группы через соц. мессенджер



Занятия проводятся

со 2 октября 2025 г. по 23 апреля 2026 г.

по четвергам с 16.30 до 19.00

Образовательные занятия:

- 1. «От слова к букве»** -развитие речи;
- 2. «Волшебные линии»** - развитие мелкой моторики, подготовка к письму;
- 3.«Математические ступеньки»** - развитие логического мышления и вычислительных навыков;
- 4. «Мир вокруг нас»** — знакомство с окружающим миром;
- 5. «Первые шаги в мире искусства»** — первоначальное развитие воображения и фантазии.

1-й день занятий - 2 октября

❖ **16.10-16.25.** - прием детей малыми группами педагогами школы на первом этаже. Родители только заводят детей в фойе школы, помогают сменить уличную обувь.

❖ **16.30-17.00** - интерактивный урок;

❖ **17.15-18.50** - стартовая диагностика для формирования групп;

❖ **19.00** - встреча детей родителями на площади перед школой.

В этот день у детей должны быть:

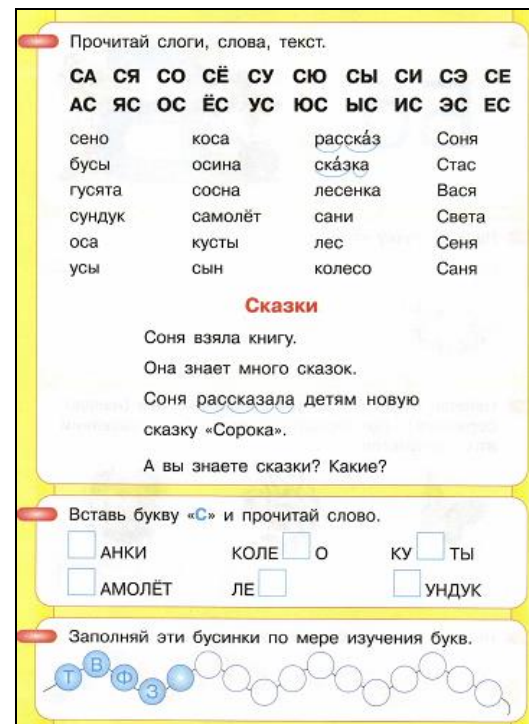
- бейж с именем и фамилией;
- папка-портфель с пеналом (ручка, простой и цветные карандаши).

2-е и последующие занятия

Дети начинают занятия в соответствии со сформированными списками групп и расписанием.

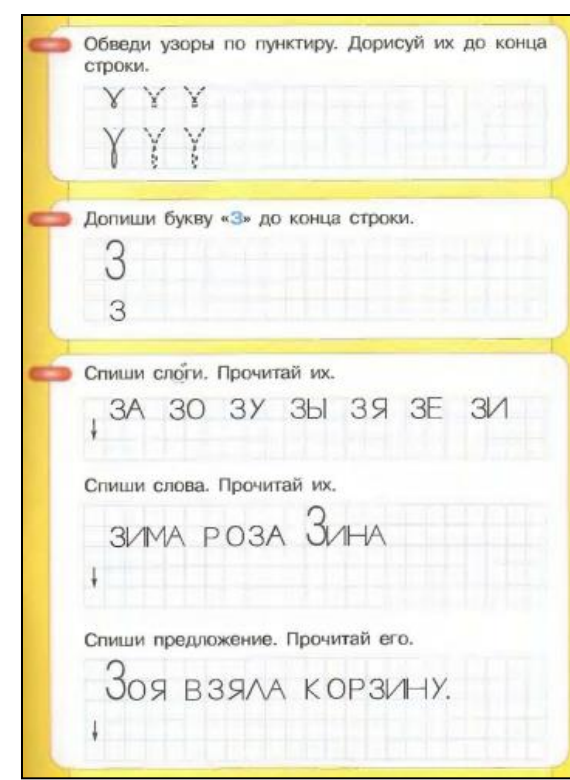
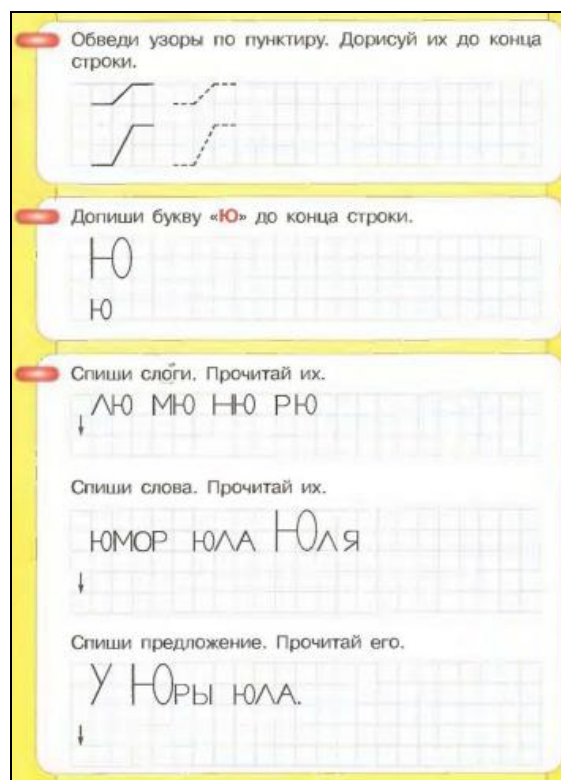
Учебные пособия для проведения занятий

Образовательное занятие «От слова к букве» -развитие речи проводится по учебному пособию Игнатъевой Л.В. «Азбука. Мой первый учебник»



Учебные пособия для проведения занятий

Образовательное занятие «Волшебные линии» - развитие мелкой моторики, подготовка к письму проводится по учебному пособию Игнатъевой Л.В. «Читаю и пишу»



Учебные пособия для проведения занятий

Образовательное занятие «Математические ступеньки» - развитие логического мышления и вычислительных навыков проводится по учебному пособию Шевелева К.В. «Краткий курс подготовки к школе по математике»



Тема 11. Логические задачи

1

1 2 3 1 2 3

→

2

Соедини линиями предметы, подходящие по смыслу. Объясни свой выбор.

3

?

1 + 1 = 2 + 1 =

2 - 1 = 3 - 1 =

3 - 2 = 1 + 2 =

4

Сколько этажей в доме? Покажи первый, второй, третий. Окна домов раскрась в следующие цвета:

1 - 2 - 3 -

Тема 13. Число 4. Цифра 4

1

1 2 3 1 2 3

→

2

Сосчитай, сколько детей во дворе? Сколько у них самокатов? Сколько песчинок во дворе?

3


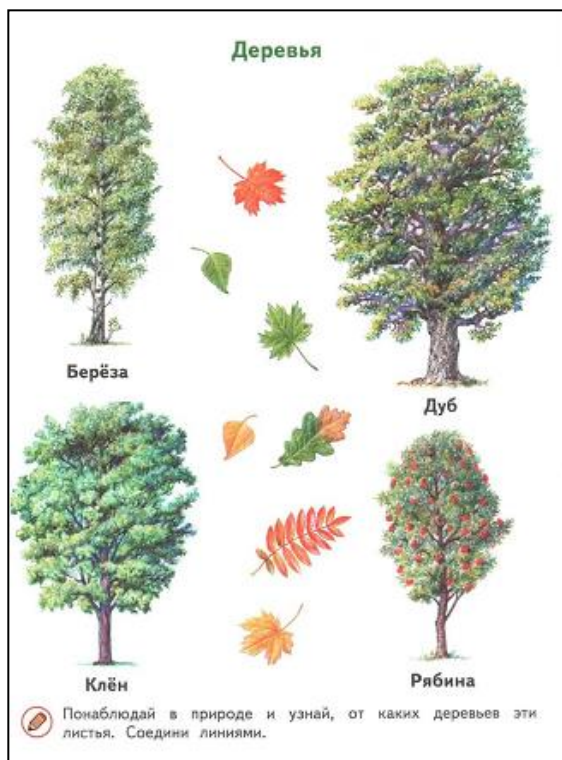

Коле, Ире, Диме родители сделали подарки. Коле — не велосипед, не машинку. Ире — не машинку. Проведи линии от детей к их подаркам.

4

T

Учебные пособия для проведения занятий

Образовательное занятие «Мир вокруг нас» - знакомство с окружающим миром проводится по учебному пособию Плешакова А.А. «Зеленая тропинка»



Учебные пособия для проведения занятий

Образовательное занятие «Первые шаги в мире искусства» – первоначальное развитие воображения и фантазии проводится по программе Неменского Б.М. На занятиях используются восковые мелки, гуашь, цветная бумага, пластилин, клей.



Закупка пособий и материалов

Школа на средства родителей закупает:

- Учебник- тетрадь «Краткий курс подготовки к математике»;
- Учебное пособие «Азбука»
- Рабочая тетрадь «Пишу и читаю» 2 части;
- Учебное пособие «Зеленая тропинка»;
- Художественные материалы (восковые мелки, гуашь, цветная бумага, бумага для рисования, пластилин, клей);
- Демонстрационный и раздаточный материал для проведения занятий.

Денежные средства в сумме 2000 рублей на приобретение учебных пособий, художественных и демонстрационных материалов родители сдают в день подачи заявления (единовременно).

Родители покупают:

- Портфель (рюкзак);
- Пенал;
- 2 шариковые ручки с синей пастой без отвлекающих деталей;
- 2 простых карандаша марки «ТМ»;
- Набор цветных карандашей;
- Линейка длиной 10-15см;
- Счетные палочки;
- Бейдж с именем и фамилией;
- Мешок для второй обуви.

Рекомендации родителям

Для хранения письменных принадлежностей рекомендуем пенал-книжку или пенал-раскладушку . Пенал должен быть простым и удобным в обращении



Рекомендации родителям

Учебные пособия, пенал дети приносят в папке-портфеле.



Рекомендации родителям

Школа – это образовательное учреждение.

Из этого следует, что одежда детей должна носить деловой характер. Не разрешается приходить в школу в домашней или спортивной одежде и обуви.



До свидання!

Благодарим за внимание!